



ТЕРРИТОРИАЛЬНЫЙ ОРГАН
ФЕДЕРАЛЬНОЙ СЛУЖБЫ
ГОСУДАРСТВЕННОЙ СТАТИСТИКИ
ПО ПЕНЗЕНСКОЙ ОБЛАСТИ

ИНДЕКС ПРОМЫШЛЕННОГО ПРОИЗВОДСТВА

январь – март 2024 года

СОДЕРЖАНИЕ

Индекс промышленного производства	3
Индекс промышленного производства по видам экономической деятельности	5
Индексы производства по основным видам обрабатывающих производств	7
Индексы промышленного производства по регионам Приволжского федерального округа	9

ИНДЕКС ПРОМЫШЛЕННОГО ПРОИЗВОДСТВА

в % к соответствующему периоду предыдущего года

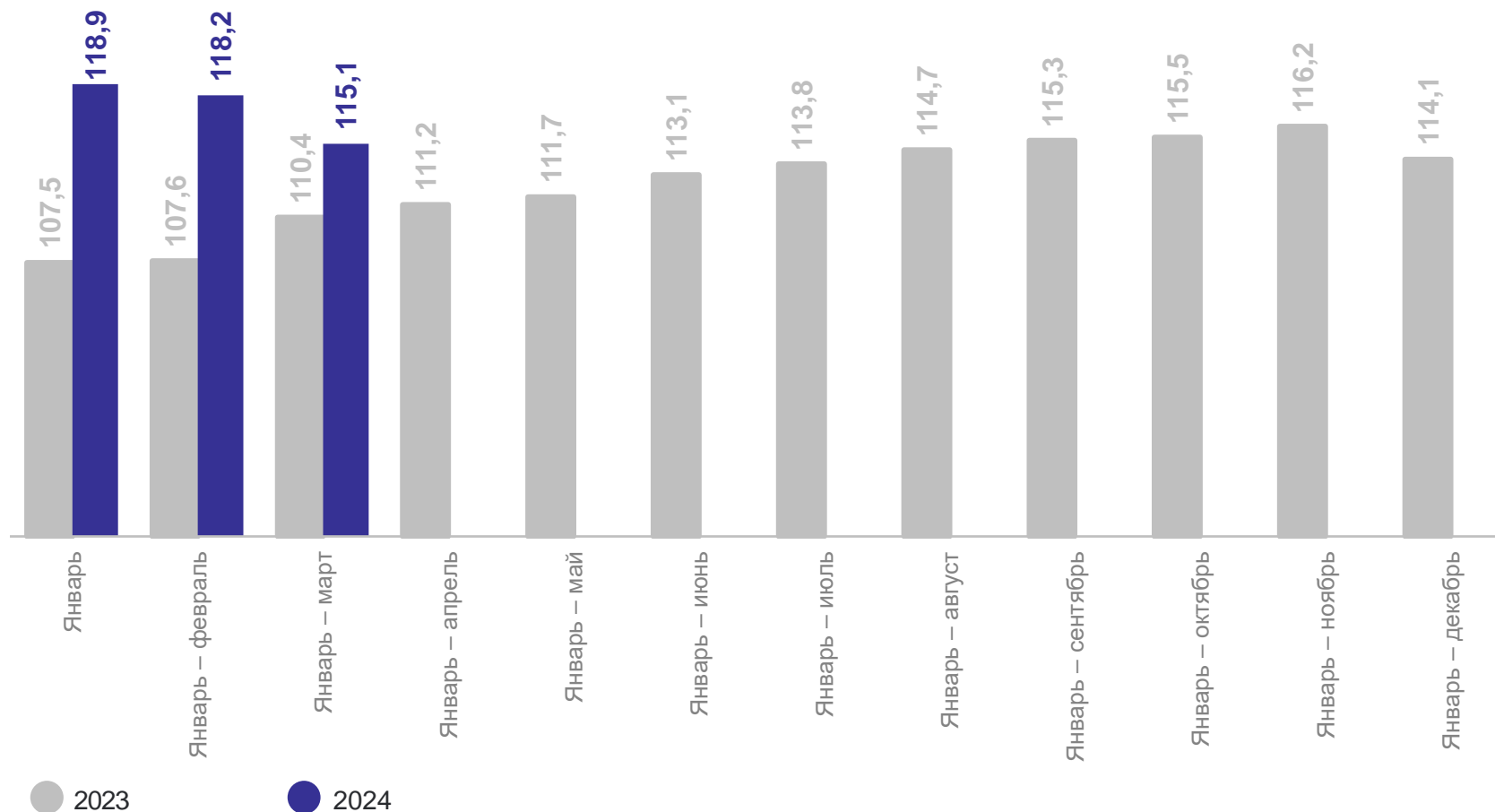
ПЕНЗАСТАТ

Январь – март 2024 г.
в % к январю – марту 2023 г.

115,1

Январь – март 2023 г.
в % к январю – марту 2022 г.

110,4



ИНДЕКС ПРОМЫШЛЕННОГО ПРОИЗВОДСТВА

в % к соответствующему периоду предыдущего года

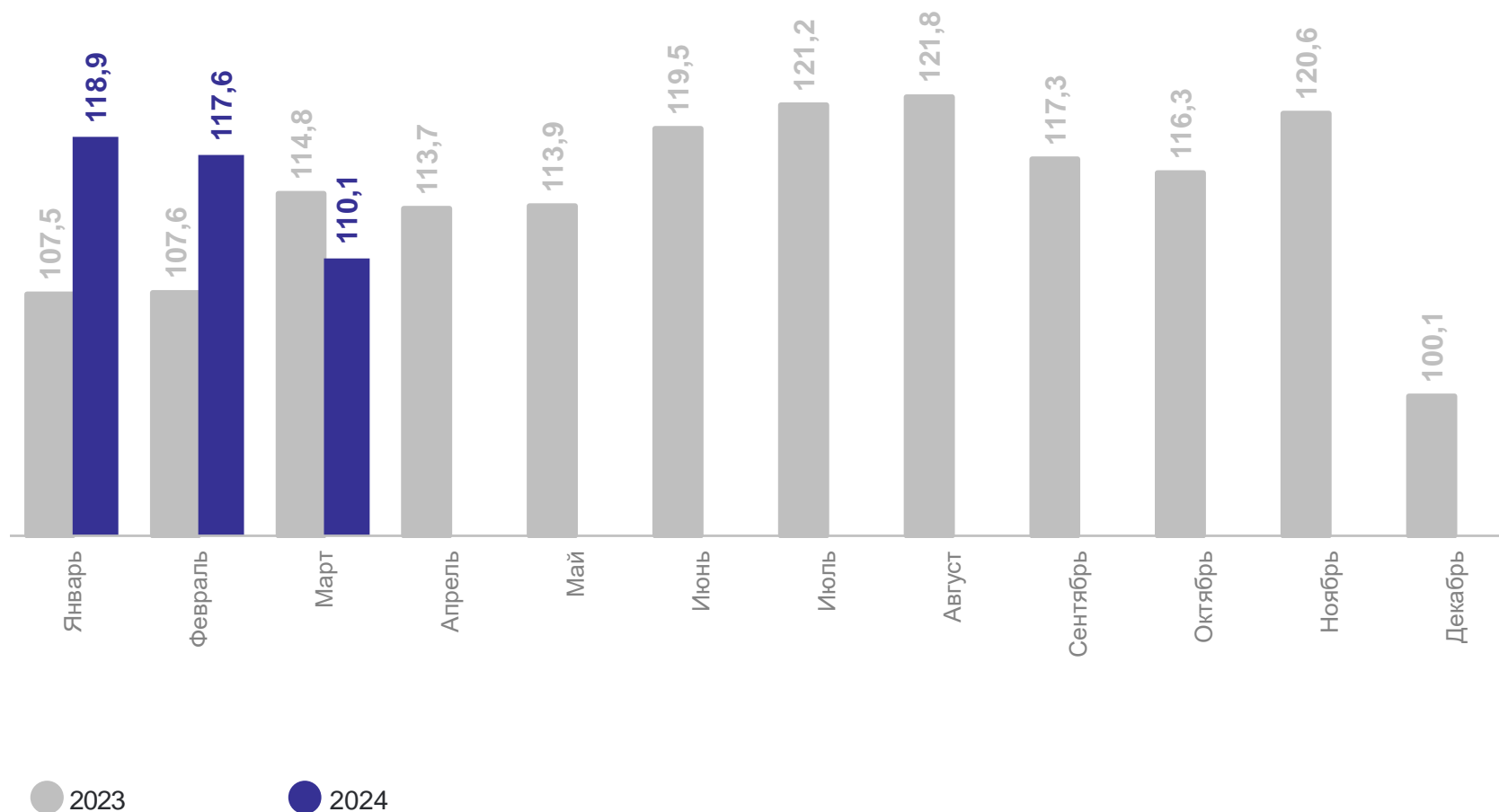
ПЕНЗАСТАТ

Март 2024 г.
в % к марту 2023 г.

110,1

Март 2023 г.
в % к марту 2022 г.

114,8



ИНДЕКС ПРОМЫШЛЕННОГО ПРОИЗВОДСТВА ПО ВИДАМ ЭКОНОМИЧЕСКОЙ ДЕЯТЕЛЬНОСТИ

ПЕНЗАСТАТ

январь – март 2024 г., в % к соответствующему периоду предыдущего года

Индекс промышленного производства



115,1

Обрабатывающие производства



115,9

Обеспечение электрической энергией,
газом и паром; кондиционирование воздуха



114,2

Водоснабжение; водоотведение,
организация сбора и утилизации отходов,
деятельность по ликвидации загрязнений

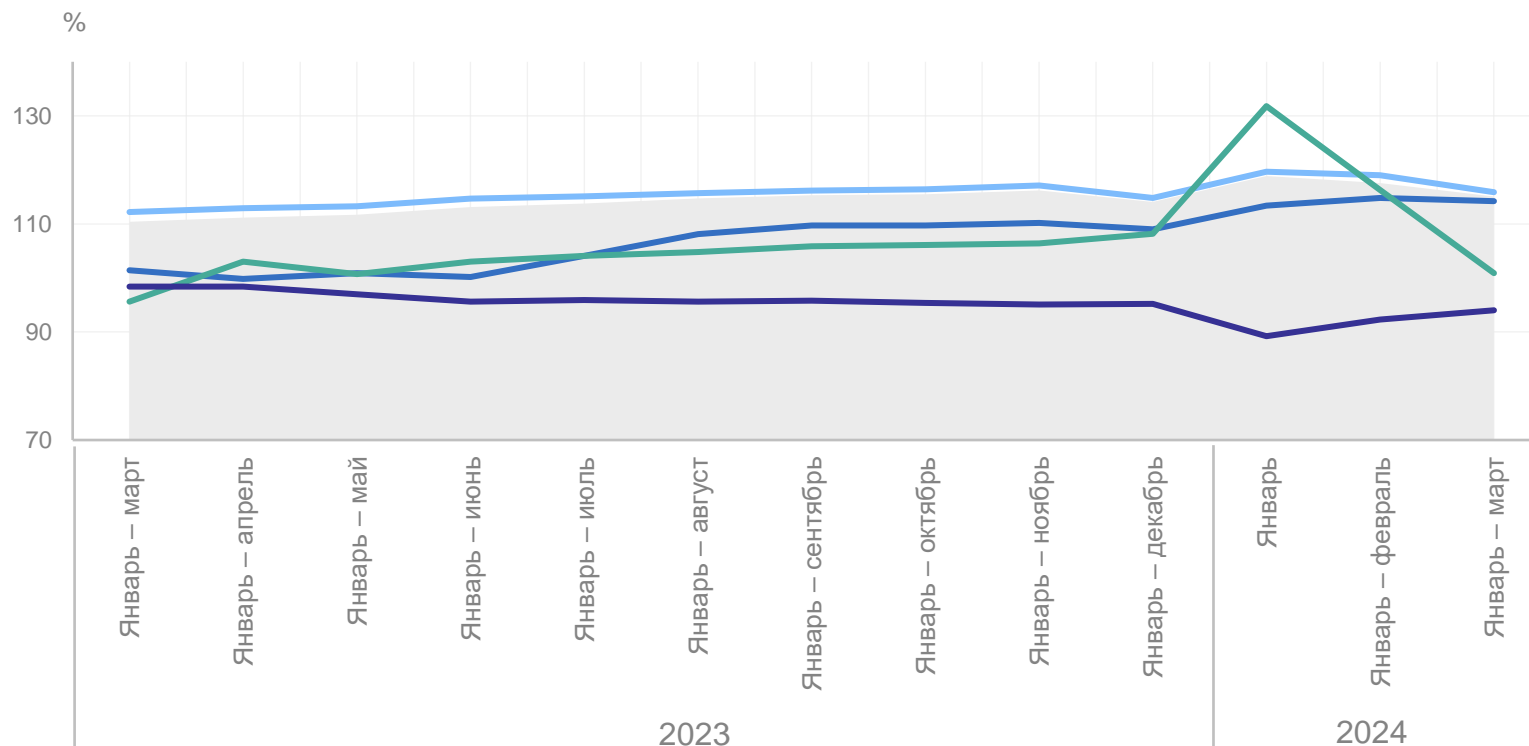


100,9

Добыча полезных ископаемых



94,0



● Индекс промышленного производства

— Добыча полезных ископаемых

— Обеспечение электрической энергией, газом и паром; кондиционирование воздуха

— Обрабатывающие производства

— Водоснабжение; водоотведение, организация сбора и утилизации отходов, деятельность по ликвидации загрязнений

ИНДЕКС ПРОМЫШЛЕННОГО ПРОИЗВОДСТВА ПО ВИДАМ ЭКОНОМИЧЕСКОЙ ДЕЯТЕЛЬНОСТИ

ПЕНЗАСТАТ

март 2024 г., в % к соответствующему периоду предыдущего года

Индекс промышленного производства



110,1

Обеспечение электрической энергией,
газом и паром; кондиционирование воздуха



112,9

Обрабатывающие производства



111,2

Добыча полезных ископаемых

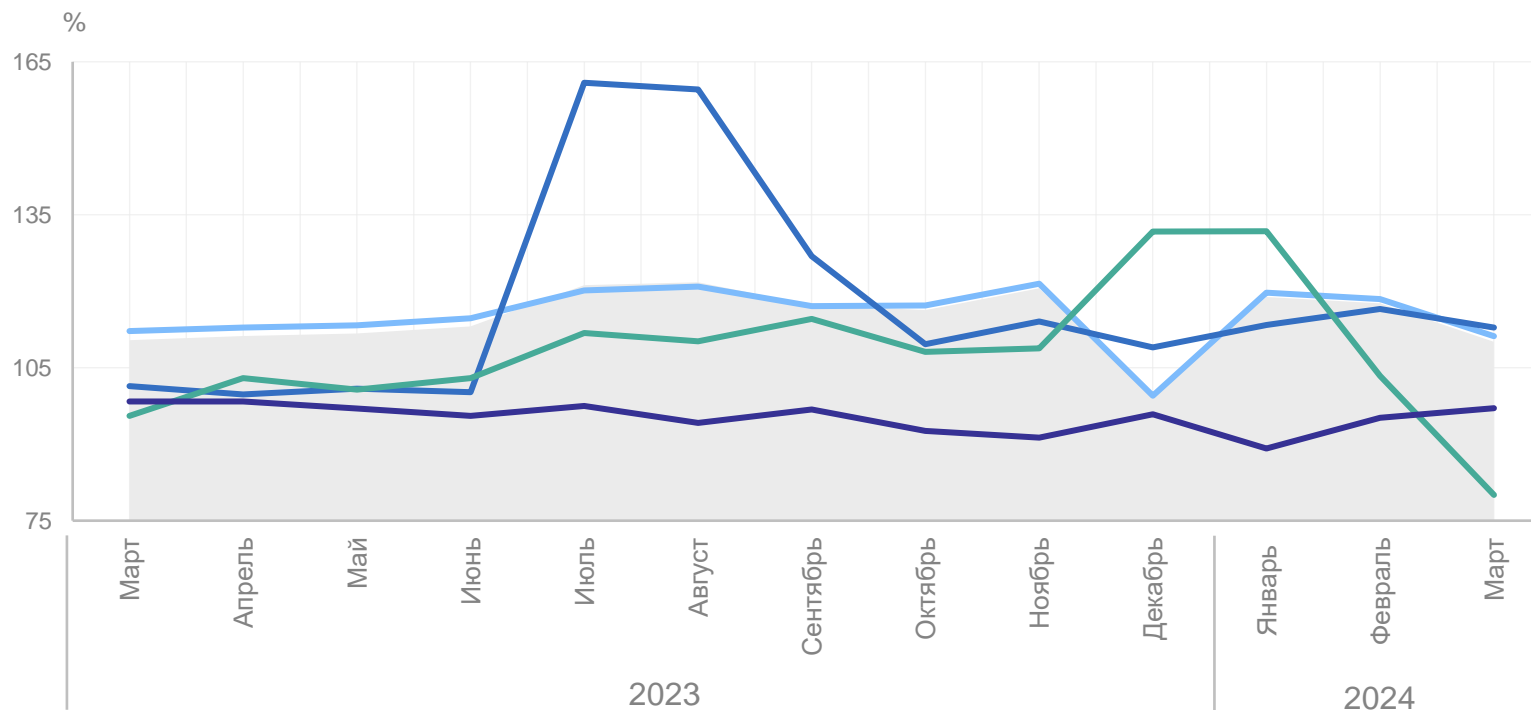


97,1

Водоснабжение; водоотведение,
организация сбора и утилизации отходов,
деятельность по ликвидации загрязнений



80,1



● Индекс промышленного производства

— Добыча полезных ископаемых

— Обеспечение электрической энергией, газом и паром; кондиционирование воздуха

— Обрабатывающие производства

— Водоснабжение; водоотведение, организация сбора и утилизации отходов, деятельность по ликвидации загрязнений

ИНДЕКСЫ ПРОИЗВОДСТВА ПО ОСНОВНЫМ ВИДАМ ОБРАБАТЫВАЮЩИХ ПРОИЗВОДСТВ

ПЕНЗАСТАТ

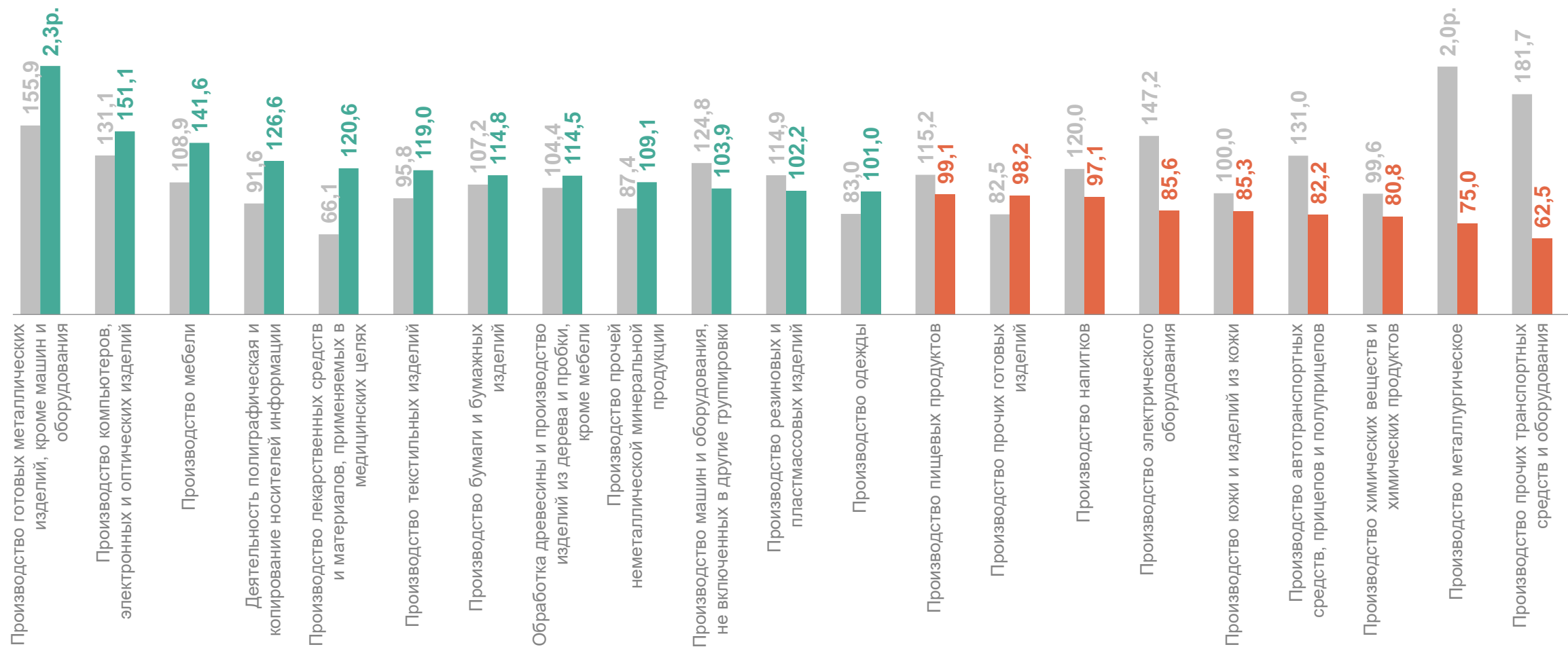


● Январь – март 2023 г. в % к январю – марту 2022 г.

● Январь – март 2024 г. в % к январю – марту 2023 г.

ИНДЕКСЫ ПРОИЗВОДСТВА ПО ОСНОВНЫМ ВИДАМ ОБРАБАТЫВАЮЩИХ ПРОИЗВОДСТВ

ПЕНЗАСТАТ



● Март 2023 г. в % к марту 2022 г.

● Март 2024 г. в % к марту 2023 г.

ИНДЕКСЫ ПРОМЫШЛЕННОГО ПРОИЗВОДСТВА ПО РЕГИОНАМ ПРИВОЛЖСКОГО ФЕДЕРАЛЬНОГО ОКРУГА

ПЕНЗАСТАТ

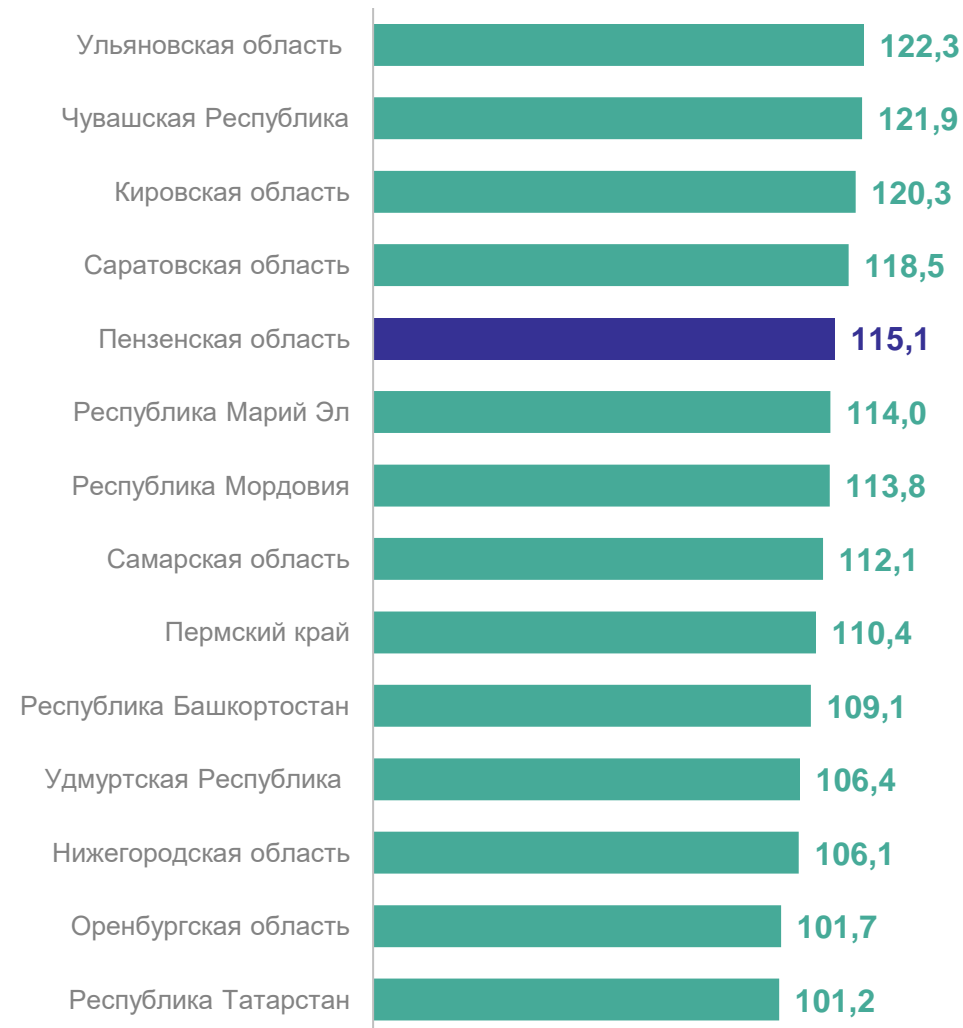
январь – март 2024 г., в % к соответствующему периоду предыдущего года

5 место заняла Пензенская область
среди регионов ПФО

ИПП по ПФО **106,9%**

13 место заняла Пензенская область
среди регионов РФ

ИПП по РФ **105,6%**

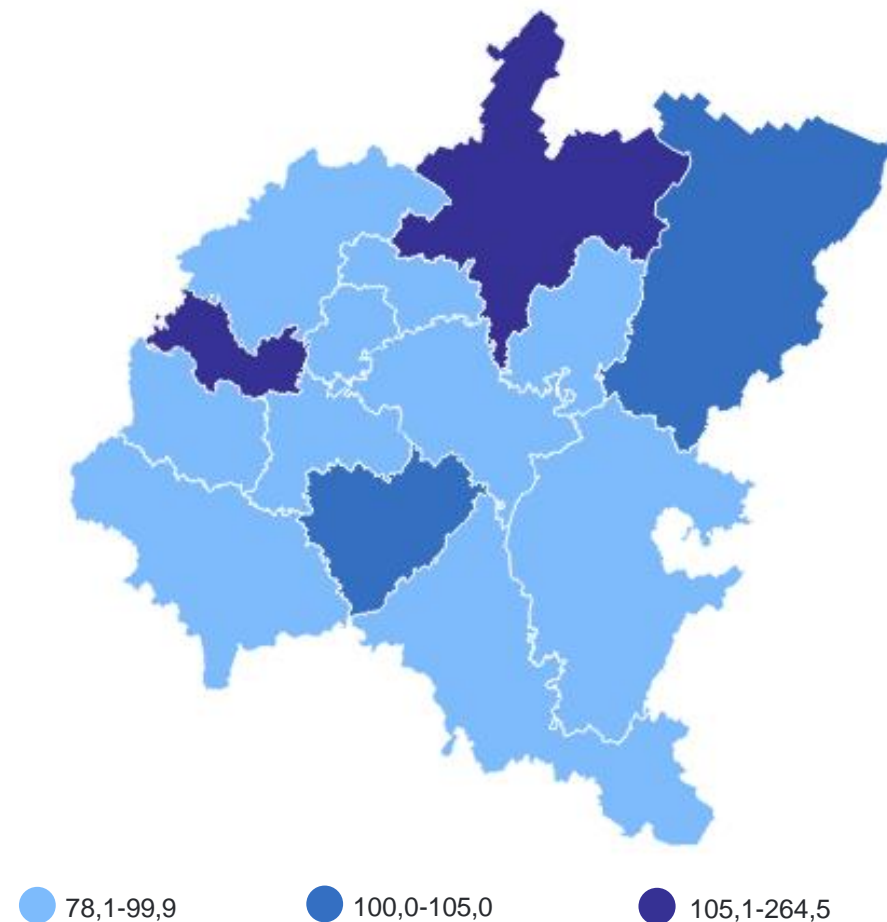


ИНДЕКС ПРОМЫШЛЕННОГО ПРОИЗВОДСТВА ПО РЕГИОНАМ ПРИВОЛЖСКОГО ФЕДЕРАЛЬНОГО ОКРУГА

ПЕНЗАСТАТ

«Добыча полезных ископаемых»

Январь – март 2024 г. в % к январю – марту 2023 г.

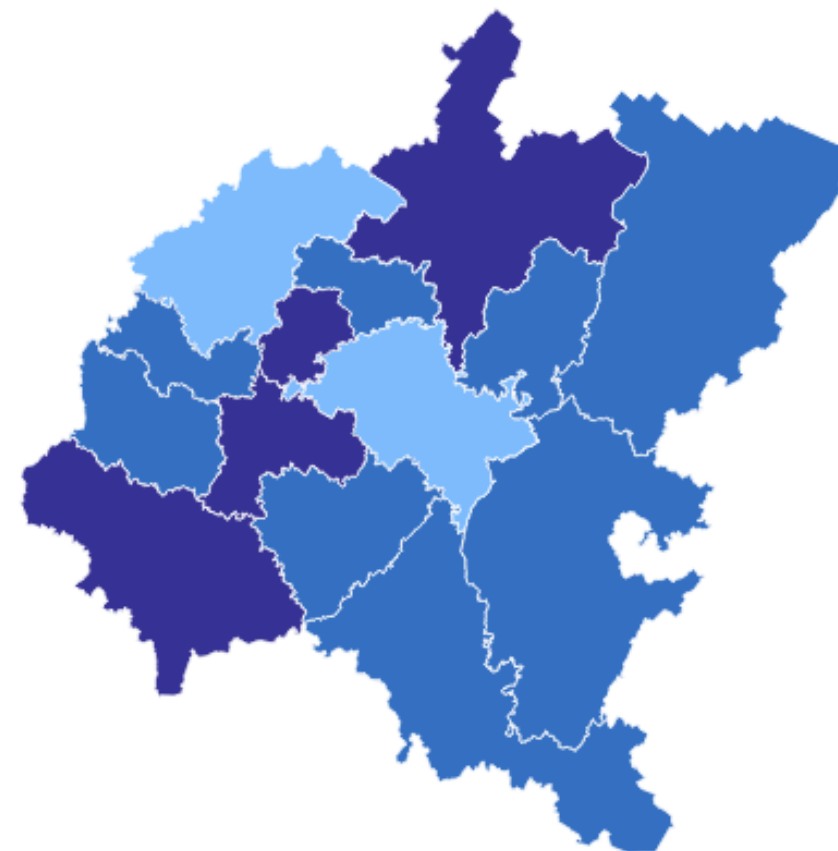
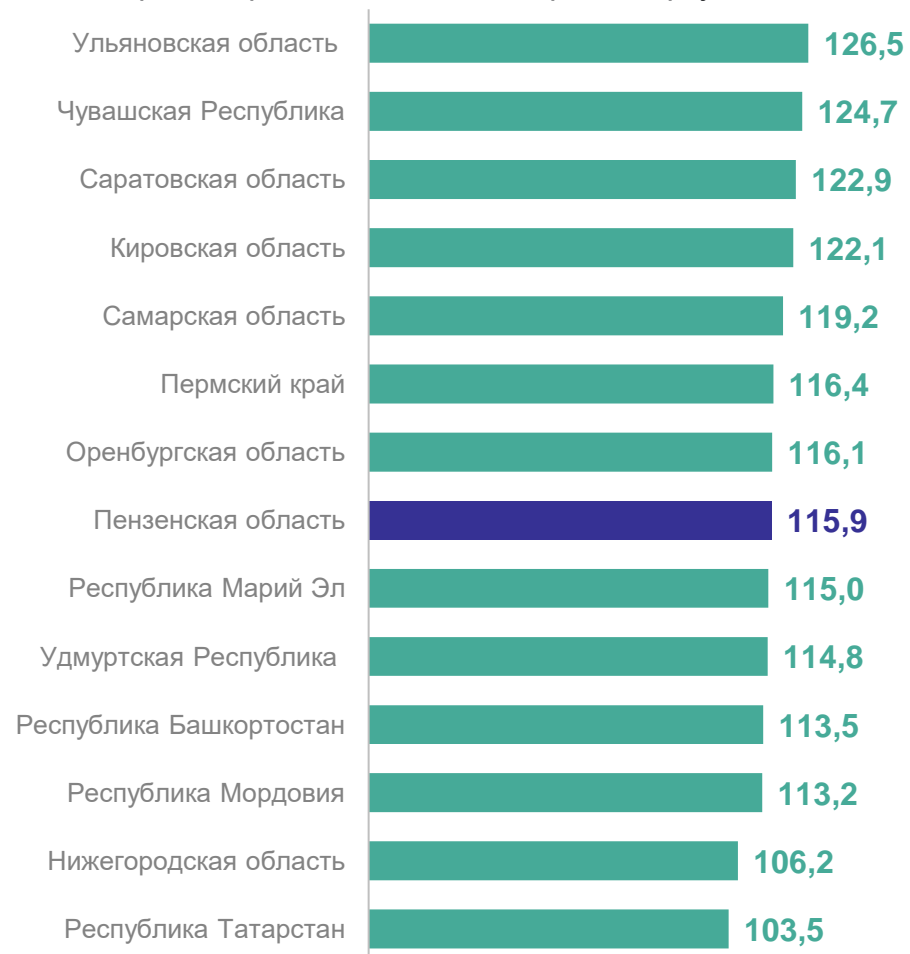


ИНДЕКС ПРОМЫШЛЕННОГО ПРОИЗВОДСТВА ПО РЕГИОНАМ ПРИВОЛЖСКОГО ФЕДЕРАЛЬНОГО ОКРУГА

ПЕНЗАСТАТ

«Обрабатывающие производства»

Январь – март 2024 г. в % к январю – марту 2023 г.

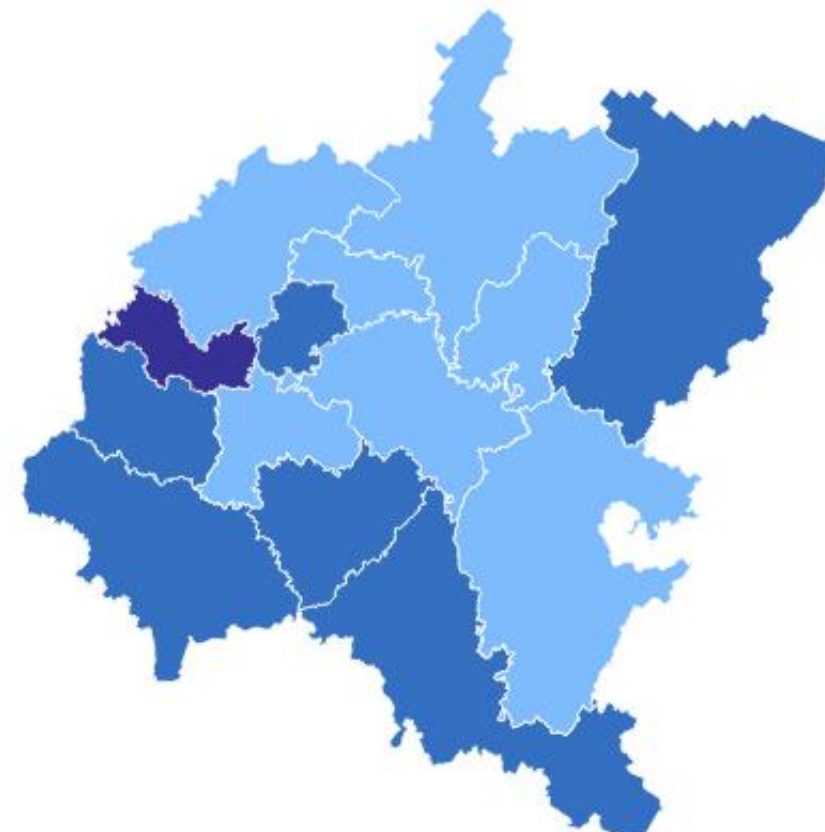
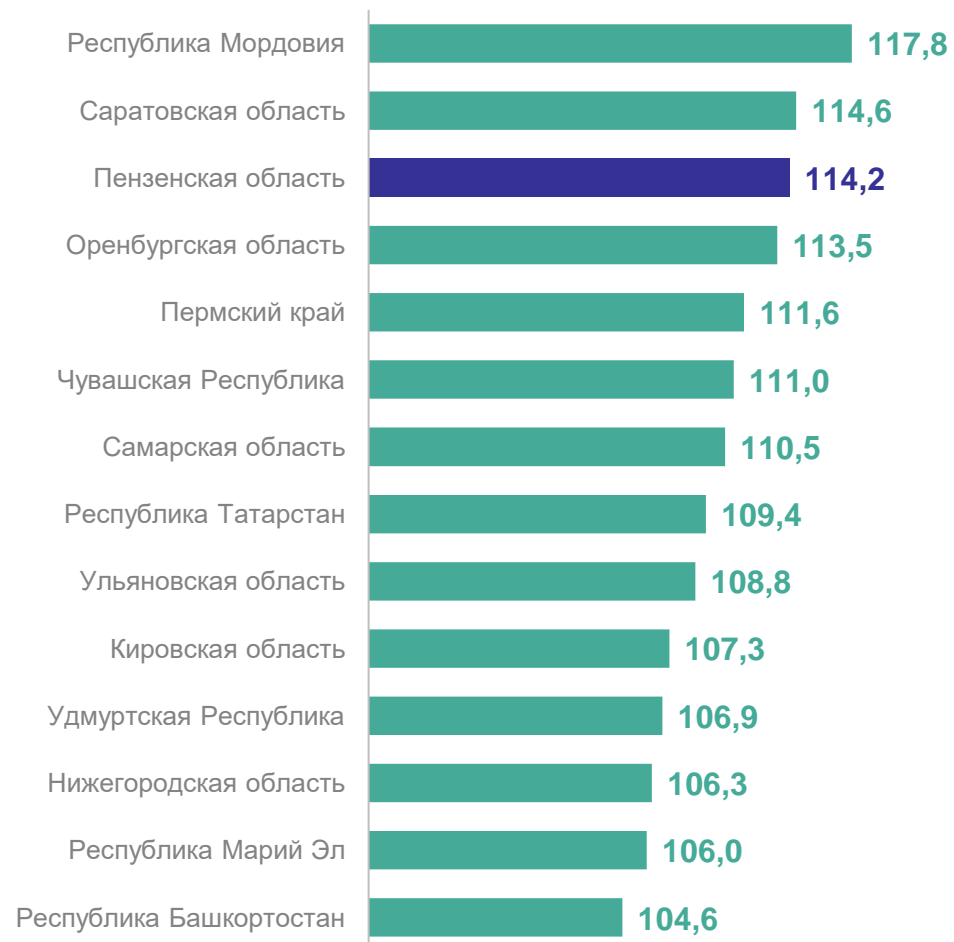


ИНДЕКС ПРОМЫШЛЕННОГО ПРОИЗВОДСТВА ПО РЕГИОНАМ ПРИВОЛЖСКОГО ФЕДЕРАЛЬНОГО ОКРУГА

ПЕНЗАСТАТ

«Обеспечение электрической энергией, газом и паром; кондиционирование воздуха»

Январь – март 2024 г. в % к январю – марту 2023 г.



104,6-109,9

110,0-114,9

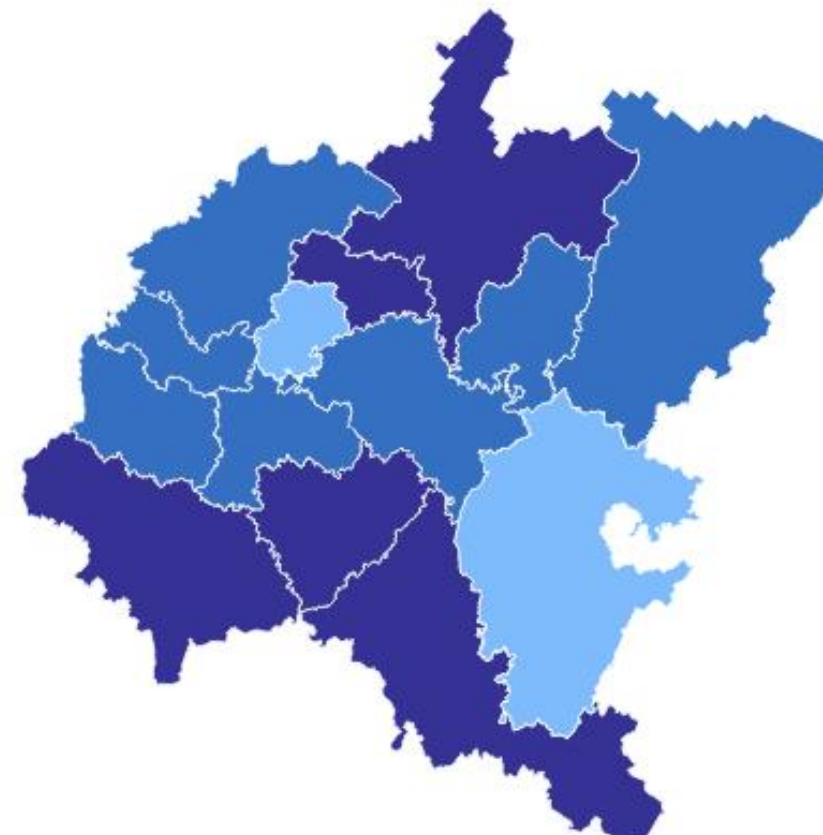
115,0-117,8

ИНДЕКС ПРОМЫШЛЕННОГО ПРОИЗВОДСТВА ПО РЕГИОНАМ ПРИВОЛЖСКОГО ФЕДЕРАЛЬНОГО ОКРУГА

ПЕНЗАСТАТ

«Водоснабжение; водоотведение, организация сбора
и утилизации отходов, деятельность по ликвидации загрязнений»

Январь – март 2024 г. в % к январю – марту 2023 г.



● 94,6-99,9

● 100,0-110,0

● 110,1-152,7